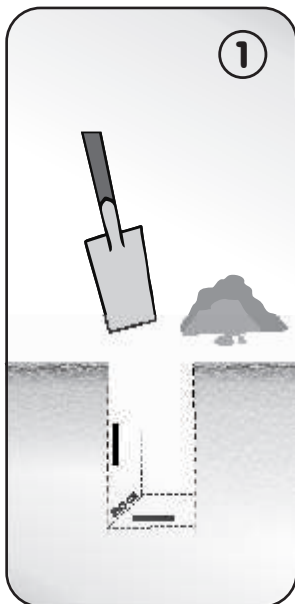
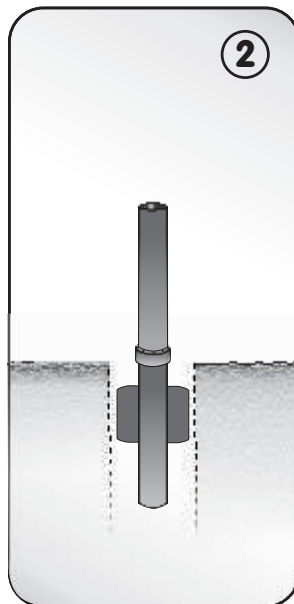




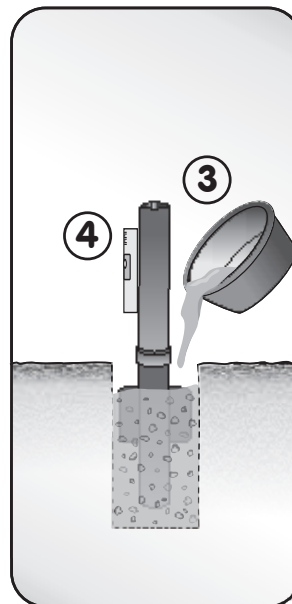
Benodigheden:



1. Graaf een gat van 30 x 30 x 80 cm (Ongeveer een kruiwagen vol zand).

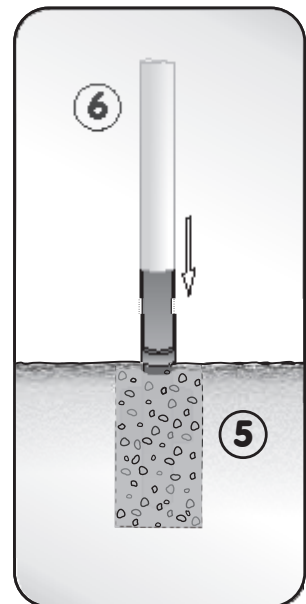


2. Plaats de overschuifkoker in het zojuist gegraven gat.



3. Vul het gegraven gat met betonmortel tot aan de aanslag van de koker (\pm 75-100 KG).

4. Stel de overschuifkoker waterpas.



5. Laat de betonmortel uitharden.

6. Schuif de vlaggenmast over de koker.